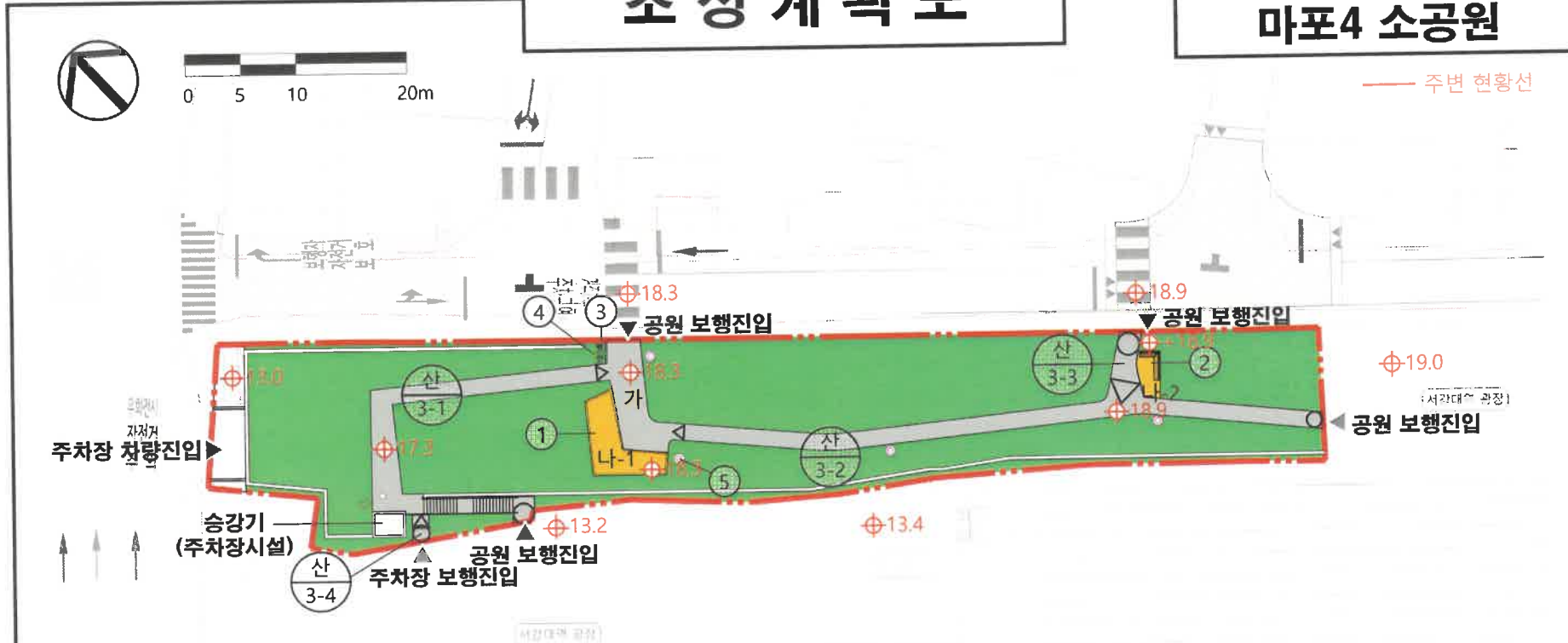


조성 계획도

마포4 소공원



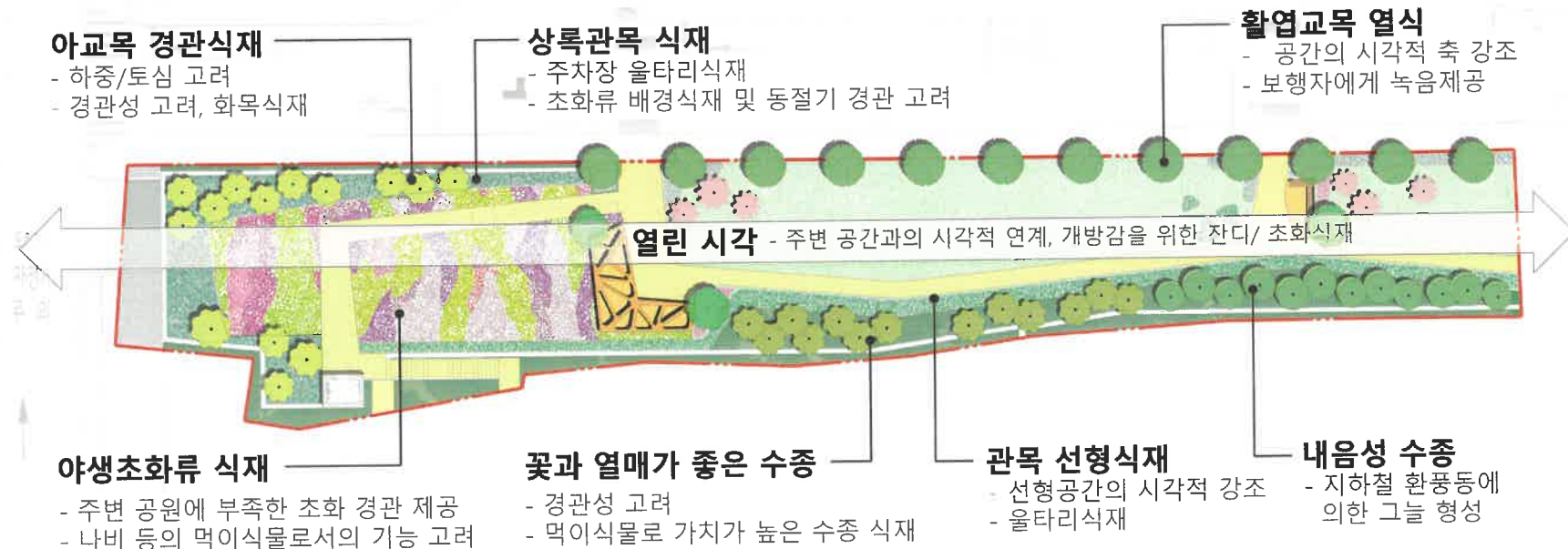
| 구분 | 부호 | 시설명 | 부지면적(m ²) | 시설면적(m ²) | 공작물(기) | 비고 |
|------|-----|------|-----------------------|-----------------------|--------|--------|
| 기반시설 | 합계 | | 1,442.10 | 258.50 | 9 | 17.93% |
| | 소계 | | 220.00 | 220.00 | | |
| | 도로 | | 184.50 | 184.50 | | |
| 휴양시설 | 가 | 진입광장 | 35.50 | 35.50 | | |
| | 소계 | | 38.50 | 38.50 | 2 | |
| | 나 | 휴게소 | 38.50 | 38.50 | | |
| | 나-1 | | 30.00 | 30.00 | | |
| | 나-2 | | 8.5 | 8.5 | | |
| | ① | 파고라 | | | 1 | |
| | ② | 등의자 | | | 1 | |

| 구분 | 부호 | 시설명 | 부지면적(m ²) | 시설면적(m ²) | 공작물(기) | 비고 |
|---------|----|--------|-----------------------|-----------------------|--------|----|
| 관리시설 | 소계 | | | | 7 | |
| | ③ | 공원명안내판 | | | 1 | |
| | ④ | 이용안내판 | 168.00 | | 1 | |
| | ⑤ | 공원등 | 35.50 | | 5 | |
| 녹지 및 기타 | 소계 | | 1,183.60 | | | |
| | 녹지 | | 1,137.60 | | | |
| | 기타 | | 46.00 | 46.00 | | |

식재 개념도

마포4 소공원

- 주차장 상부공간 녹화를 통한 지역경관 개선, 인근 주민에게 녹색 휴식처 제공
- 주변 공원과의 시각적 연계, 향후 인접 고층건물군에 고려해 개방감 있는 열린 녹지공간
- 주변 생태네트워크 연결을 위한 징검다리 녹지로서의 기능

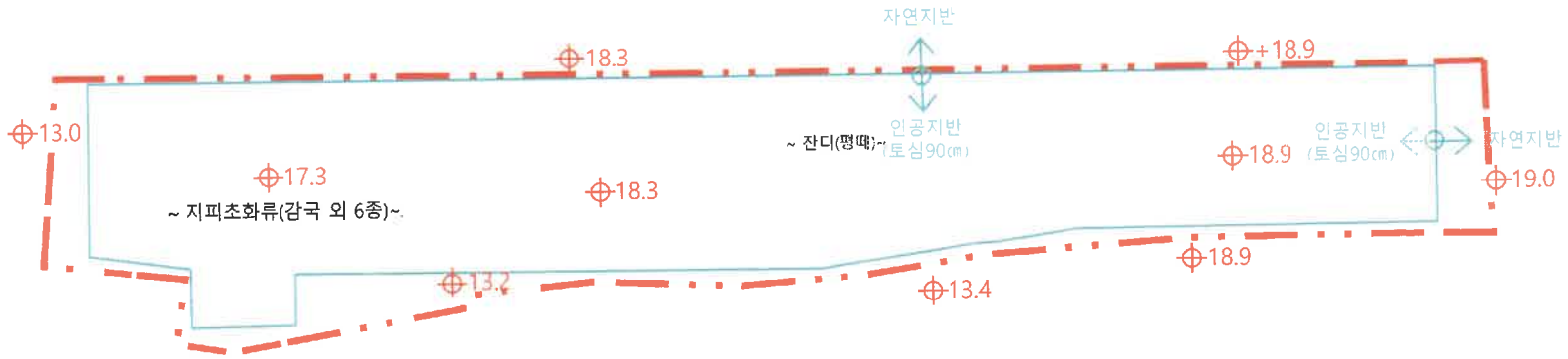


식재 계획도

마포4 소공원



※ 향후 실시계획인가 시 건축계획에 따라 디자인 및 소재(색감)등 변경될 수 있음



■ 식재 수량표

| 구분 | 기호 | 품명 | 규격 | 단위 | 수량 | 비고 |
|------|------|---------|---------------|-----------|-------|-----|
| 상록교목 | | 소나무 | H4.0xW2.0xR15 | 주 | 12 | |
| | | 상록교목 합계 | | 주 | 12 | |
| 낙엽교목 | | 겉벗나무 | H3.5xR15 | 주 | 7 | |
| | | 꽃복숭아 | H3.0xR8 | 주 | 10 | |
| | | 마가목 | H3.0xR8 | 주 | 12 | |
| | | 매화나무 | H3.0xR8 | 주 | 11 | |
| | | 팔배나무 | H3.5xR8 | 주 | 11 | |
| | | 낙엽교목 합계 | | 주 | 51 | |
| | | 교목합계 | | 주 | 63 | |
| | 상록관목 | | 사철나무 | H1.2xW0.4 | 주 | 140 |
| | | 회양목 | H0.4xW0.5 | 주 | 870 | |
| | | 상록관목 합계 | | 주 | 1,010 | |

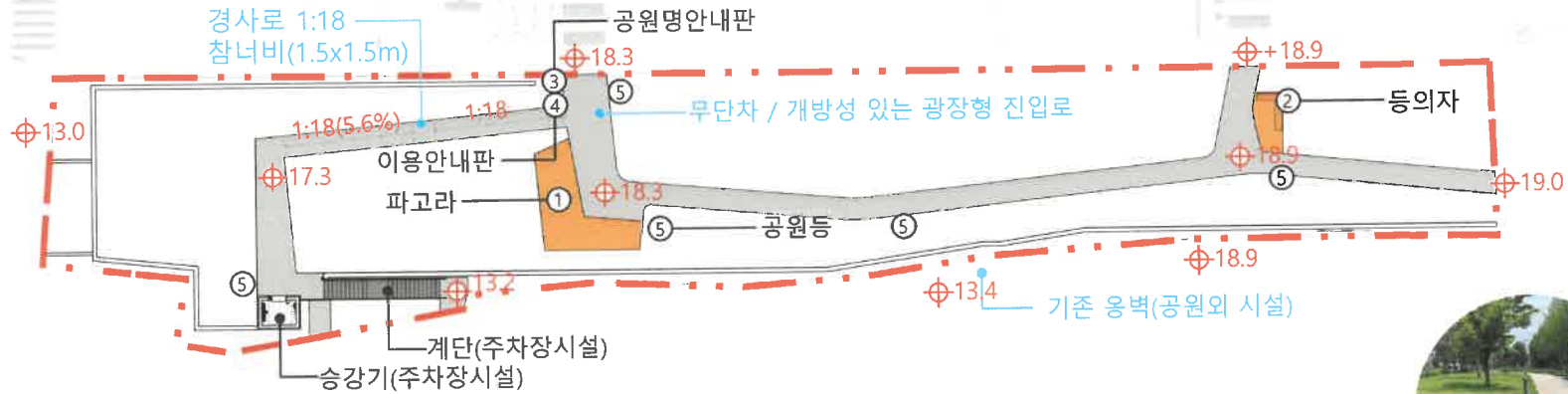
| 구분 | 기호 | 품명 | 규격 | 단위 | 수량 | 비고 |
|------|----|---------|-----------|----------------|-------|----|
| 낙엽관목 | | 공조팝 | H0.8xW0.4 | 주 | 700 | |
| | | 나무수국 | H1.5xW1.0 | 주 | 6 | |
| | | 나무수국 | H1.0xW0.6 | 주 | 100 | |
| | | 영산홍 | H0.3xW0.4 | 주 | 1,210 | |
| | | 흰말채나무 | H1.0xW0.4 | 주 | 250 | |
| | | 낙엽관목 합계 | | 주 | 2,266 | |
| | | 관목합계 | | 주 | 3,276 | |
| | | | | | | |
| 지피 | | 감국 외 6종 | | 본 | 8,000 | |
| | | 지피합계 | | 본 | 8,000 | |
| 기타 | | 잔디 | 평떼 | m ² | 500 | |

시설물/포장계획도

마포4 소공원

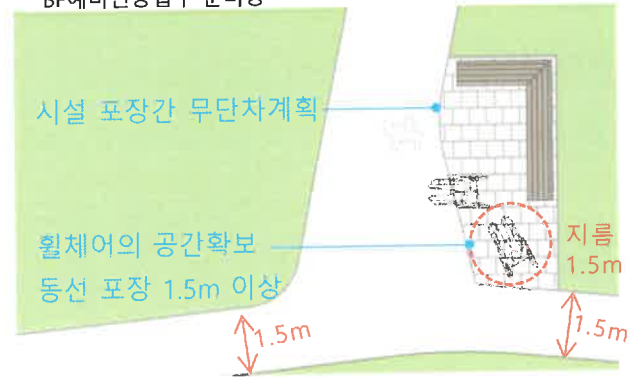


※ 향후 실시계획인가 시 건축계획에 따라 디자인 및 소재(색감)등 변경될 수 있음



인근 경의선 숲길공원과 연계성을 고려한 포장계획

Barrier Free
* BF에비인증접수 준비중

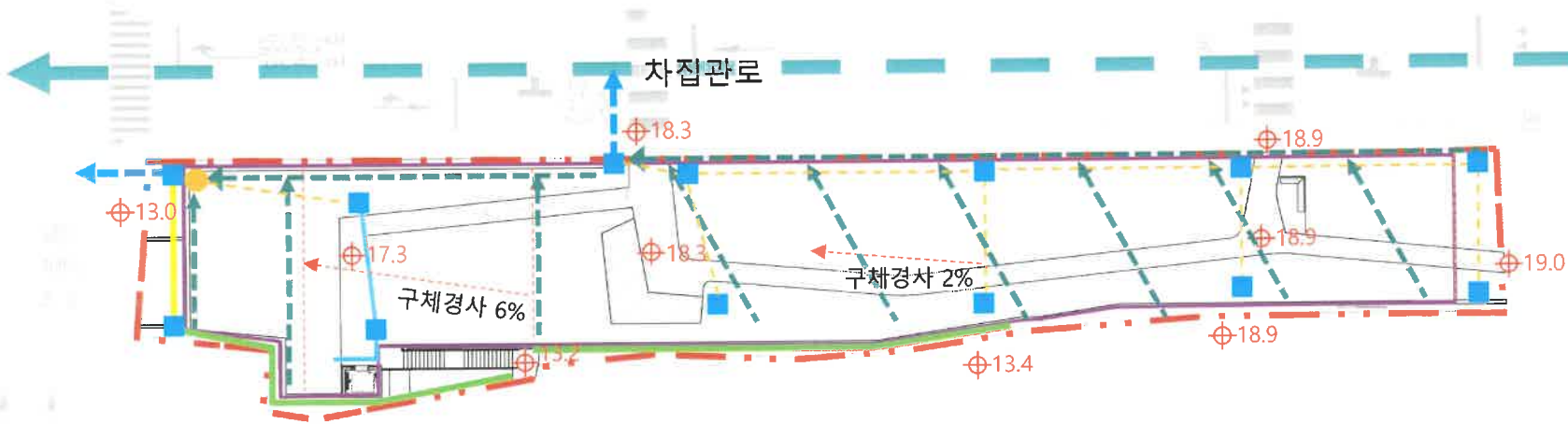



시설물/포장 수량표

| 구분 | 기호 | 품명 | 규격 | 단위 | 수량 | 비고 |
|------|----|-----------|-----------------|----------------|-------|----|
| 휴양시설 | ① | 파고라 | 10000x2600x2600 | 개소 | 1 | |
| | ② | 등의자 | 3800x630x760 | 개소 | 1 | |
| 관리시설 | ③ | 공원명안내판 | - | 개소 | 1 | |
| | ④ | 이용안내판 | - | 개소 | 1 | |
| | ⑤ | 공원등 | - | 개소 | 5 | |
| 포장 | | 콘크리트포장 | T100 | m ² | 195.0 | |
| | | 인조화강석블럭포장 | T60 | m ² | 47.0 | |
| | | 화강석판석포장 | T30 | m ² | 15.5 | |

우배수계획도

마포4 소공원



범례

| 구분 | 기호 | 내용 |
|-------------|-----|----------------------|
| 집수정/빗물받이 | ■ | 표면수 처리 |
| 루프드레인 / 점검구 | ● | 표면수 / 침투수 처리, 점검구 방식 |
| 트렌치(차량용) | — | 주차장 진입로 |
| 트렌치(보행용) | — | 표면수 처리 |
| 측구(주차장시설) | — | 공원(주차장 주변) 주변 표면수 처리 |
| 연결관 | — | 차집관로 연결 |
| | — | 집수정 / 빗물받이 연결 |
| 맹암거 | — | 침투수 처리 |
| 인공지반선 | --- | 주차장구조체 끝선 |
| 지붕 구체 경사 | | 구체 경사 변곡선 |

배수점검구(루프드레인) ●

